


CAMELEON

Adaptives Richtsystem - Universal | Einstellbar

REF NR: CAM01.102 | CAM02.142 | CAM02.162



Ein neues Konzept für die strukturelle Vermessung und Reparatur beschädigter Fahrzeuge. Cameleon bietet eine komplette und genaue Strukturreparatlösung für alle vorhandenen und zukünftigen Fahrzeuge ohne zusätzliches Werkzeug.



- ▶ Online 3D Software - Sie erhalten immer die aktuellen Fahrzeugdaten, ganz ohne Update!
- ▶ Intuitives Layout ermöglicht eine einfache und schnelle Zusammenstellung der Richtwinkel
- ▶ Keine Kompromisse in der Genauigkeit
- ▶ Eine ganzheitliche Lösung zum Messen/Diagnose, Verankern, Rekonstruieren mit einem einzigartigen Reparatursystem für alle Fahrzeuge im Markt
- ▶ Die vorhandenen CELETTE Richtbänke (mit 100er Lochbild), Traversen, Tüme und auch MZ+ Kolben können weiter genutzt werden
- ▶ Die benutzerfreundliche Oberfläche ermöglicht ein schnelles Einsteigen in das System
- ▶ Im Vergleich zu elektronisch basierten Systemen und sogenannten universellen Systemen ist CAMELEON doppelt effizient gemessen an der Produktivität

CAMELEON

Adaptives Richtsystem - Universal | Einstellbar

REF NR: CAM01.102 | CAM02.142 | CAM02.162



Erstellen Sie ihre eigenen Richtwinkel
OEM 3D CAD Daten - zertifizierte
Reparatlösung von CELETTE

PREMIUM

16 - Haltepunkte



PLUS

14 - Haltepunkte



ENTRY

10 - Haltepunkte



RECOMMENDED FOR LIGHT REPAIR



RECOMMENDED FOR MEDIUM REPAIR

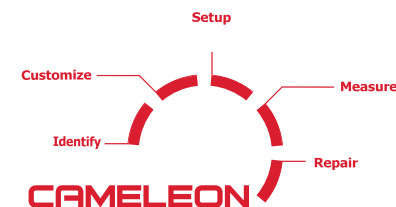


RECOMMENDED FOR MAJOR REPAIR

REF NR: CAM01.102

REF NR: CAM02.142

REF NR: CAM02.162

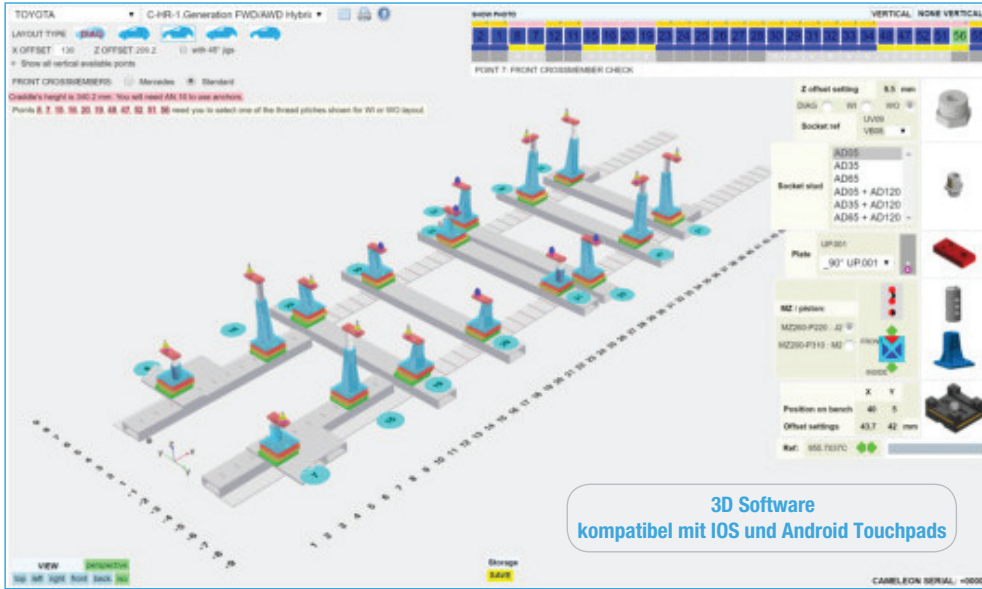


CAMELEON

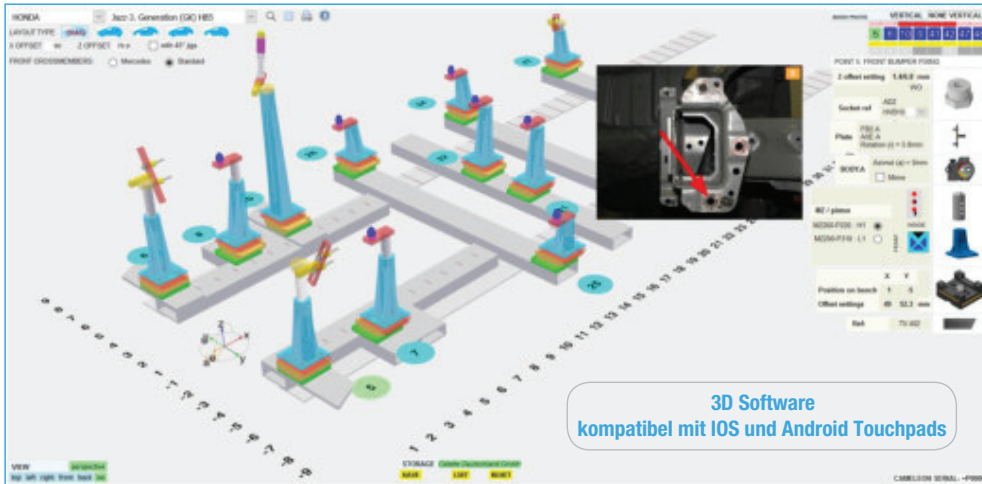
Adaptives Richtsystem - Universal | Einstellbar

REF NR: CAM01.102 | CAM02.142 | CAM02.162

USER INTERFACE - ISOMETRISCHE [3D] ANSICHT



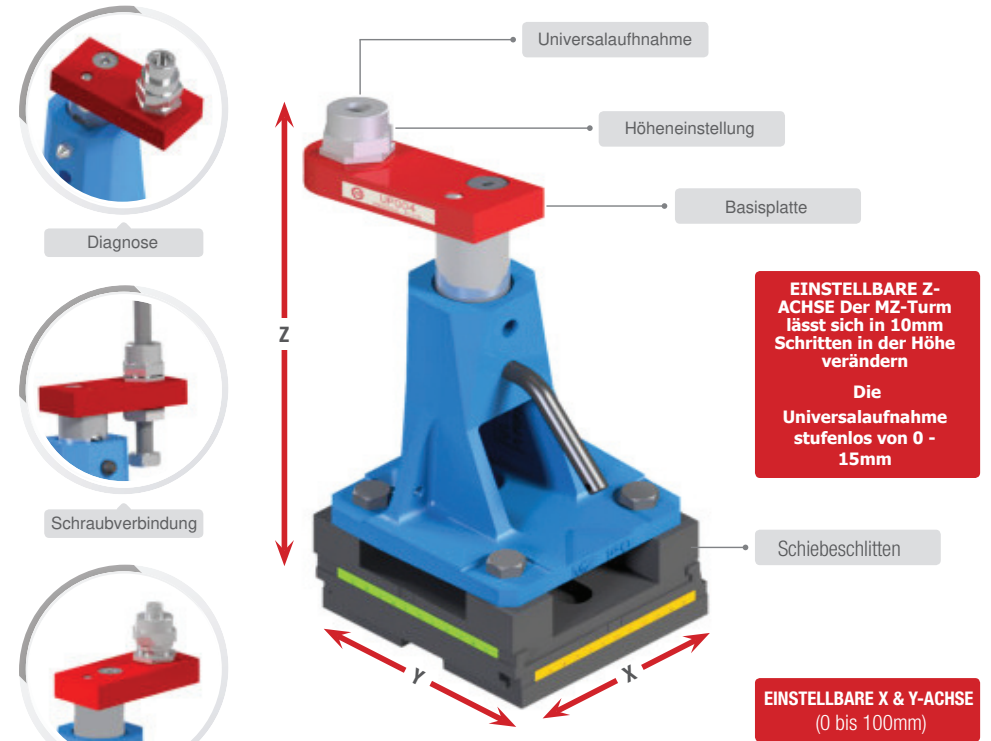
PREMIUM / PLUS




CAMELEON

Adaptives Richtsystem - Universal | Einstellbar


REF NR: CAM01.102 | CAM02.142 | CAM02.162



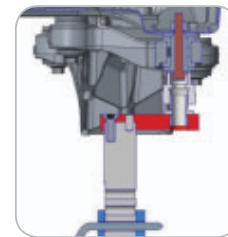
Diagnose



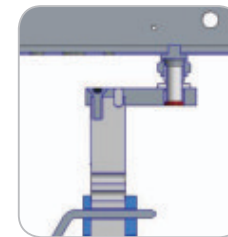
Schraubverbindung



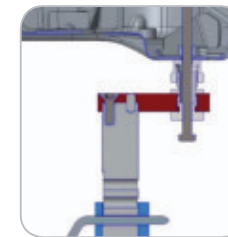
Lochaufnahme



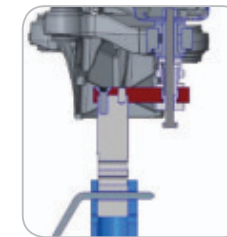
Diagnose - mit Aggregaten



Lochaufnahme



Ohne Aggregate



Verankerung mit Aggregaten


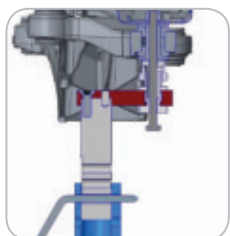
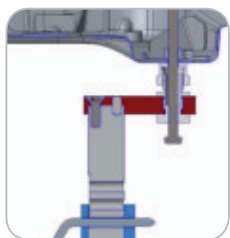

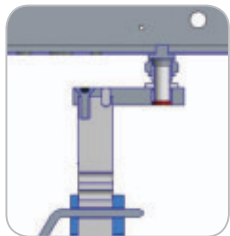
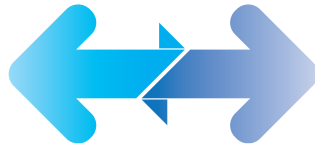
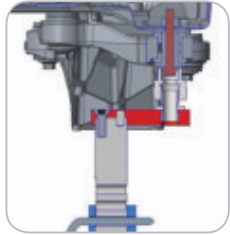
CAMELEON

Adaptives Richtsystem - Universal | Einstellbar
REF NR: CAM01.102 | CAM02.142 | CAM02.162




DIAGNOSE | HALTEN | VERANKERN

Alles was Sie für eine fachgerechte Reparatur nach Herstellervorgaben benötigen

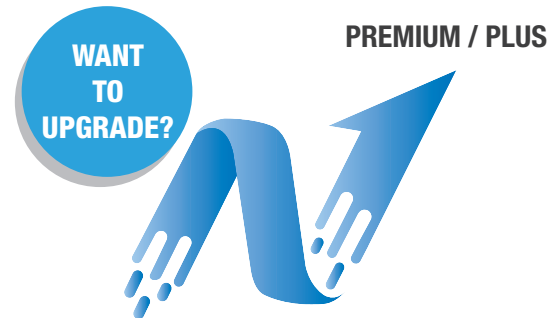


CAMELEON

Adaptives Richtsystem - Universal | Einstellbar
REF NR: CAM01.102 | CAM02.142 | CAM02.162



ZUSÄTZLICHER HALTER
STANDARDLIEFERUNG FANG ALLER
CAMELEON VERSIONEN



CAMELEON ENTRY

CAM02.066
ADD-ON KIT ZU CAMELEON PREMIUM
CAM02.042
ADD-ON KIT ZU CAMELEON PLUS



ALLE TEILE UND
KOMPONENTEN SIND
ERGONOMISCH IN
STABILEN ROLLWÄGEN
UNTERGEBRACHT



CAMELEON

Adaptives Richtsystem - Universal | Einstellbar


REF NR: CAM01.102 | CAM02.142 | CAM02.162




CAMELEON

Adaptives Richtsystem - Universal | Einstellbar


REF NR: CAM01.102 | CAM02.142 | CAM02.162



CAM02.162



CAMELEON
PREMIUM



CAM02.142

CAMELEON
PLUS

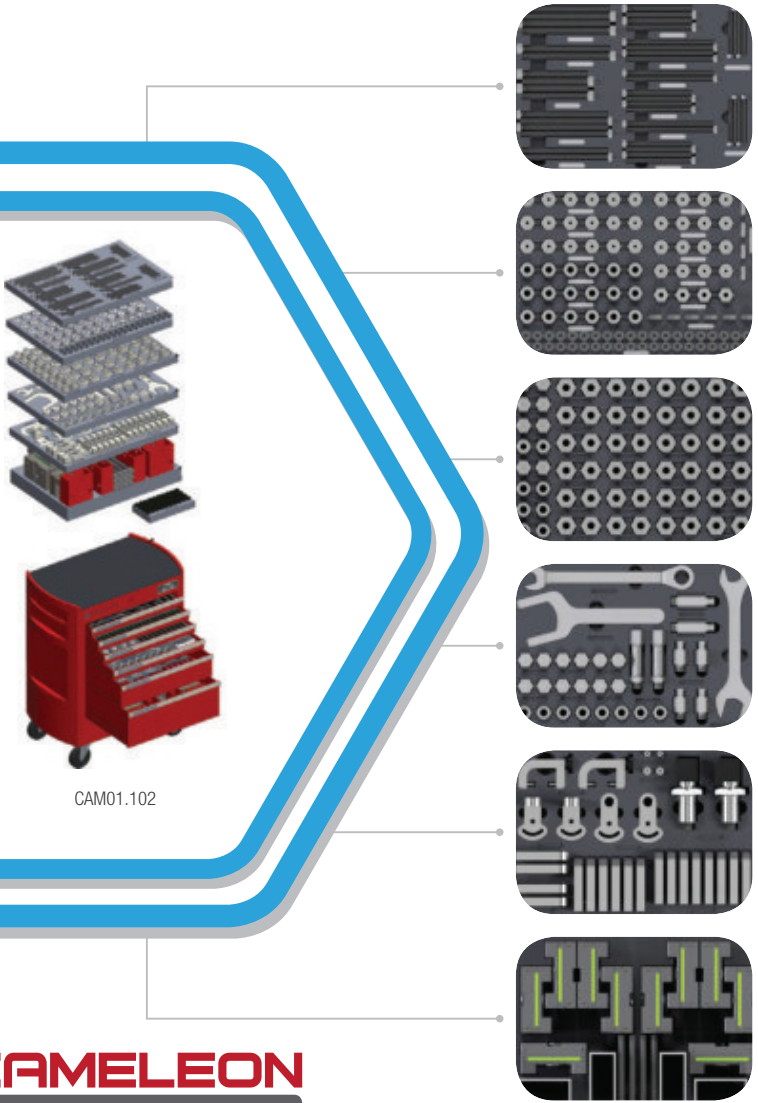


CAMELEON

Adaptives Richtsystem - Universal | Einstellbar
REF NR: CAM01.102 | CAM02.142 | CAM02.162



ONLY WITH PLUS & PREMIUM VARIANTS



CAMELEON
ENTRY

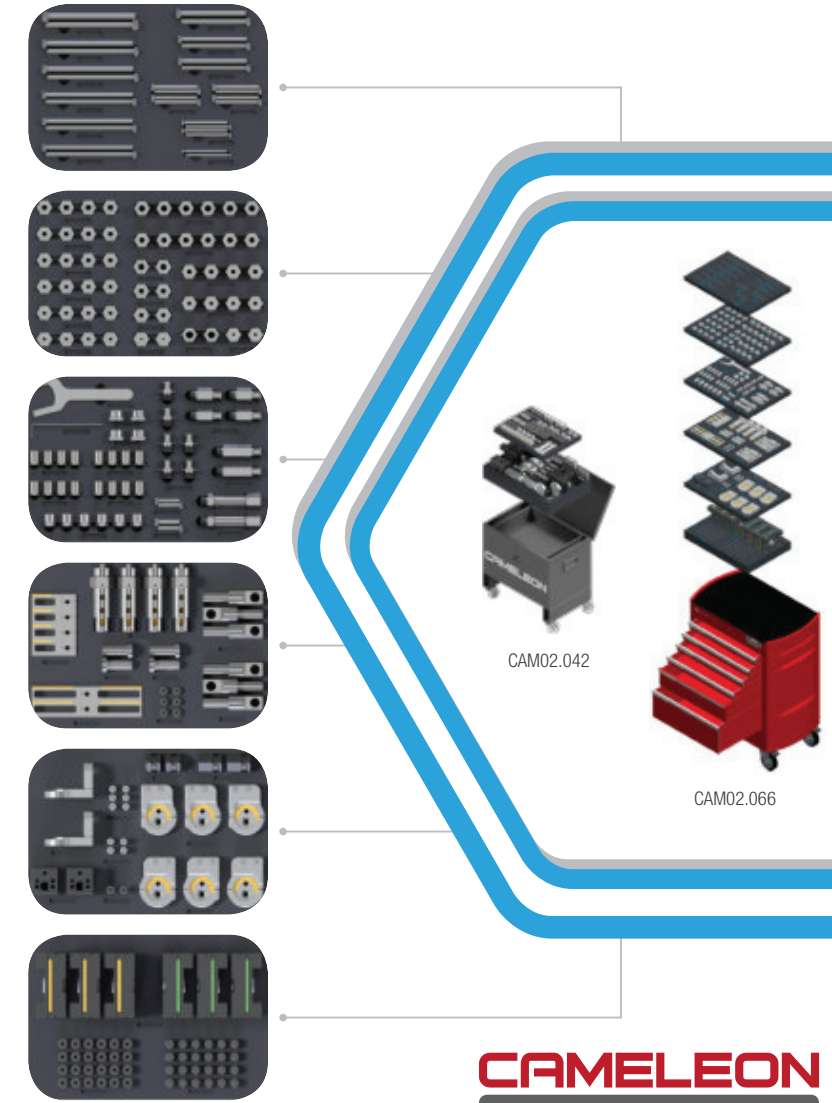


CAMELEON

Adaptives Richtsystem - Universal | Einstellbar
REF NR: CAM01.102 | CAM02.142 | CAM02.162



UPGRADE ZUR PLUS VARIANTE REF NR: CAM02.042
UPGRADE ZUR PREMIUM VARIANTE REF NR: CAM02.066



CAMELEON
ADD-ON KIT